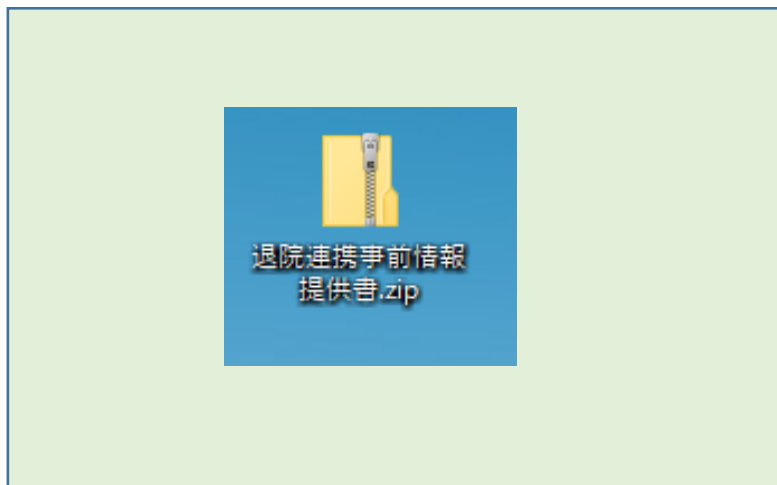


◆圧縮ファイル解凍手順及び各種情報提供書共通開始手順◆

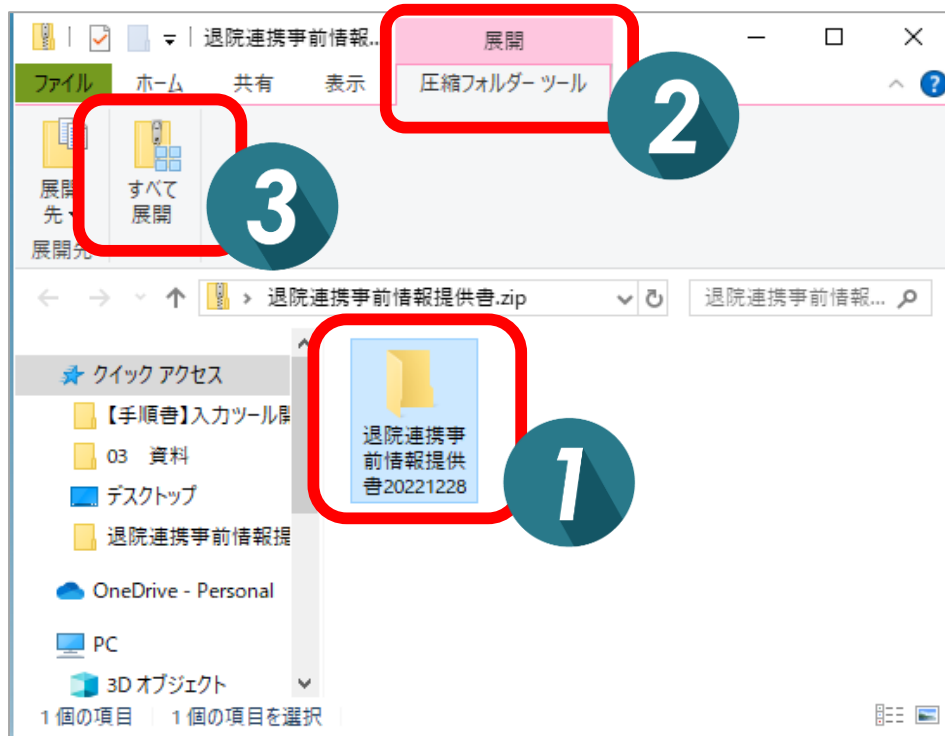
在宅医療介護連携ウェブサイト「かっちえて」より各種情報提供書の圧縮ファイルをダウンロード後に解凍し、各種情報提供書を開始するまでの手順を記載します。以下退院連携事前情報提供書参照。

(共通事前情報提供書内訳・・・【退院連携事前情報提供書】・【救急搬送時の情報提供書】・【在宅療養患者急変時受入に関する事前情報提供書】に対応する)

1. ダウンロードした以下のファイルをダブルクリックする。

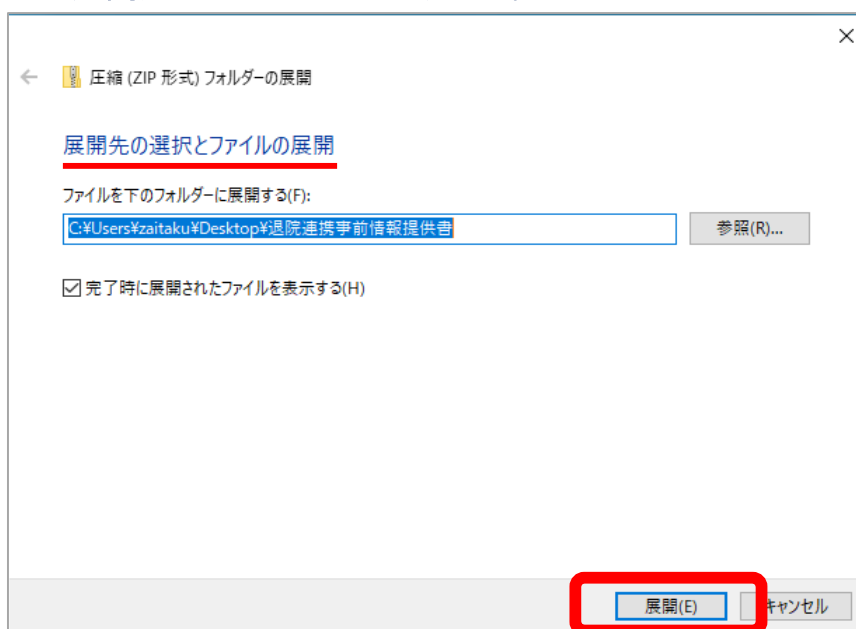


2. 圧縮フォルダーツールで展開を開始する。

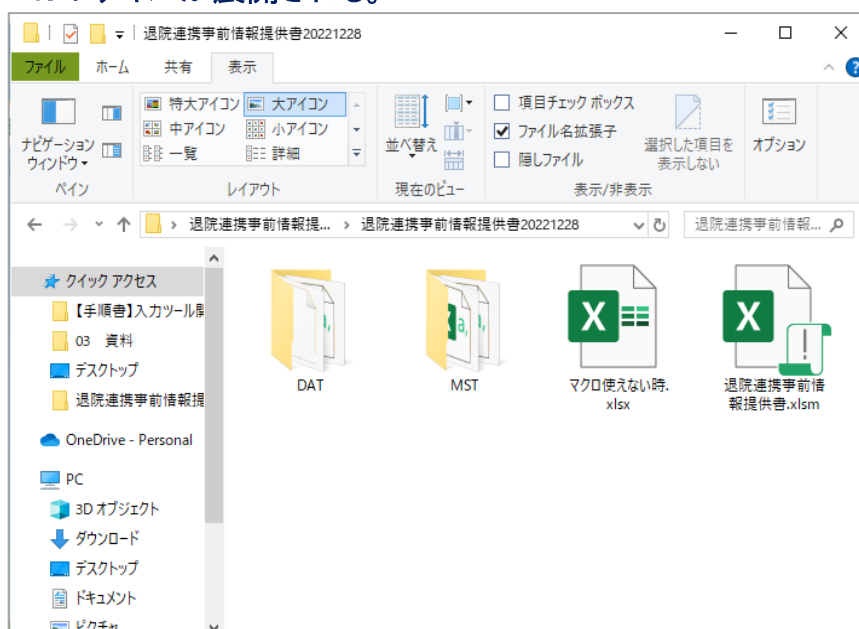


①圧縮ファイルを選択、リボンに表示された②「圧縮フォルダーツール」をクリックし、③「すべて展開」をクリックします。

3. 展開先のフォルダーを選択する。



4. ファイルが展開される。



「圧縮先の選択とファイルの展開」が表示された。通常は圧縮ファイルが保存されていたフォルダーに圧縮ファイルと同じ名前のフォルダーを作成してファイルを展開します。

「展開」をクリックします。

ファイルの展開が実行され、新しいウィンドウで展開先のフォルダーが表示されます。

5.退院連携事前情報提供書フォルダが開きますので「退院連携事前情報提供書.xlsxm」をクリックします。

ダブルクリックする

ファイルはマクロに設定されています。
マクロを使えない場合は「マクロを使えない時」のファイルを選択し、対処方法を参考にマクロの解除を行なってください。



【注意】

※事前情報提供書を使用される場合、必ずの上記の環境内で操作を行ってください。

DAT フォルダ

MST フォルダ

X 退院連携事前情報提供書ファイル

同じフォルダ内（青枠内）に置いて作業す

※退院連携事前情報提供書を参考に作成しております。

6. 入力画面が表示されます。（別紙 説明書に従って入力をしてください）

〈お問い合わせ先〉
 佐世保市医師会(佐世保市祇園町257番地)
 担当窓口:佐世保市在宅医療・介護連携サポートセンター
 TEL:0956-22-5901 FAX:0956-22-5952
 Email:zaitaku-s@sasebo-ishikai.com

佐世保市在宅医療・介護連携協議会
 退院連携検討専門部会
 在宅療養患者急変時依頼受入検討専門部会
 (佐世保市医師会、佐世保市医療政策課、長寿社会課)
 作成日:平成29年3月30日
 改訂日:令和 6年2月28日